

入馆教育使用说明-通关秘籍

- 1、通过网址登录入馆教育平台。
- 2、点击” 开始游戏”，开始入馆教育的学习。



- 3、新生请输入学号和初始密码 111111 登录。点击“新生登录”，想要快速浏览整个入馆教育系统，则可以选择“游客访问”。以游客的状态登陆后，是不会触发知识闯关的。



4、进入信息核对页面，可以修改密码。

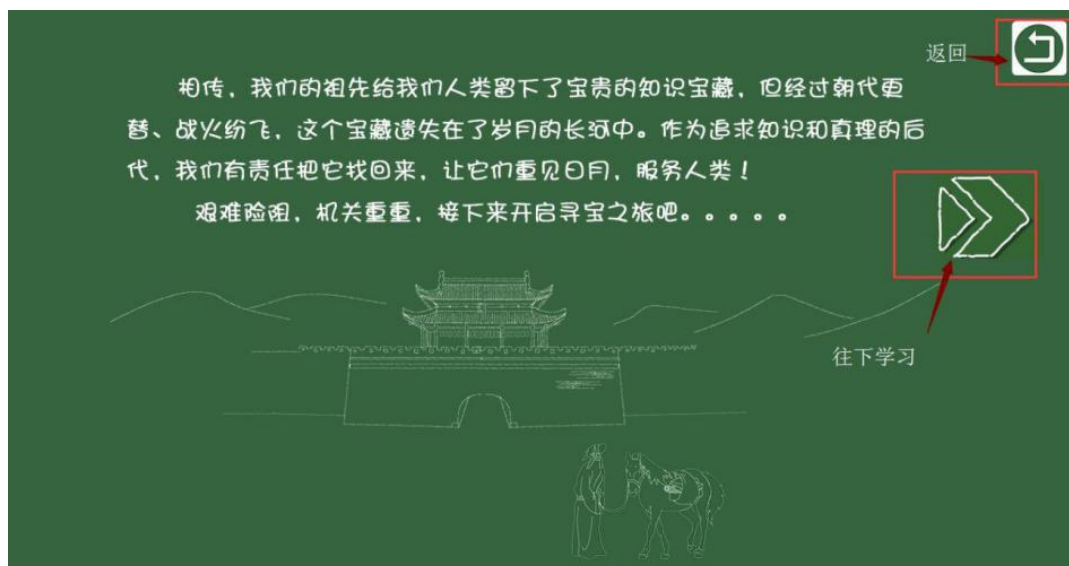


The image shows a form titled "信息核对" (Information Verification) on a dark green background. The form contains the following fields:

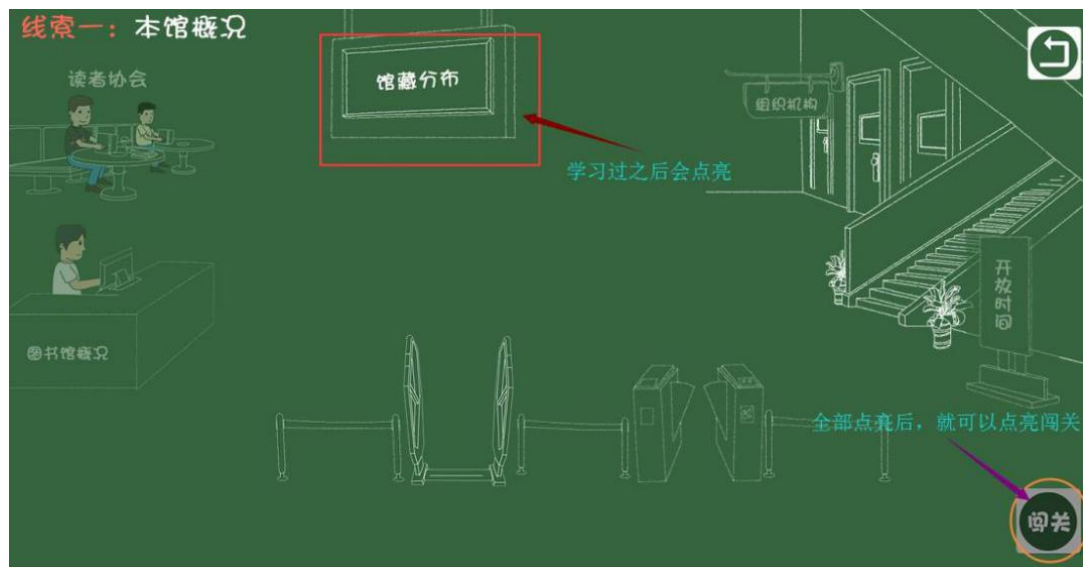
- 姓名 (Name): [Redacted]
- 学号 (Student ID): 2017208[Redacted]
- 密码 (Password): 111111 (with a note: *初始密码为6个1, 请记得!) [Redacted]
- 邮箱 (Email): [Redacted]
- 电话 (Phone): [Redacted]
- 学院 (College): 人文与国际教育学院 (dropdown menu)
- 专业 (Major): 17次语国际教育1班 (dropdown menu)
- 入学年份 (Enrollment Year): 2017

At the bottom of the form are two buttons: "确定" (Confirm) and "退出" (Exit). There is also a small icon of a book and a cursor pointing to it.

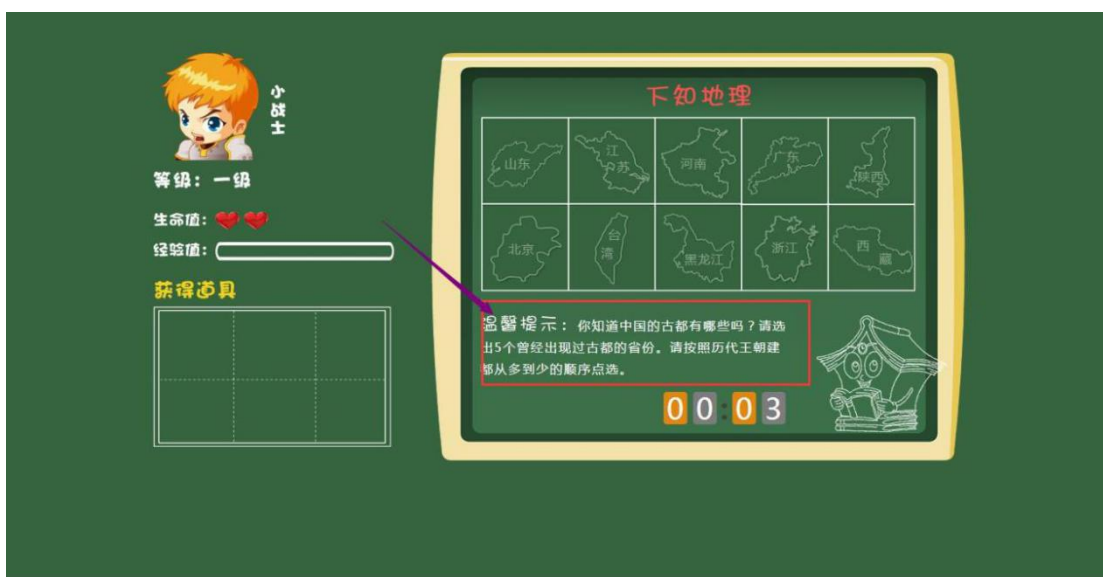
5、根据入馆教育系统中的提示，往下进行学习。



6、进入“线索一”，每点击进去学习一个节点，就会点亮一个节点。全部节点都点亮后，才可以点选“闯关”进行知识测试。



7、闯关前会有一个小游戏，你需要认真阅读温馨提示中的内容，根据提示内容完成一个个小任务才能弹出知识闯关测试题。如果答错 2 题，就会退出闯关，需稳固知识点，再进行知识闯关。



8、顺利过关后，会通往下一关。



10、学习完并通过所有的知识闯关，系统会给出个人成绩。

